

# 惠农区 2025 年 国民经济和社会发展统计公报<sup>[1]</sup>

惠农区统计局

2026 年 5 月 6 日

2025 年是“十四五”规划收官之年，是承前启后、继往开来的关键节点。惠农区坚持以习近平新时代中国特色社会主义思想为指导，全面学习贯彻党的二十大和二十届历次全会精神，深入落实习近平总书记考察宁夏重要讲话精神，认真贯彻落实中央和自治区、市各项决策部署，锚定高质量发展首要任务，向新向优发展。全区经济运行总体平稳、稳中有进，着力推进高质量发展，为“十五五”良好开局奠定坚实基础。

## 一、综合

初步核算，全区地区生产总值 167.96 亿元，按不变价格计算，比上年增长 6.0%<sup>[2]</sup>。其中：第一产业增加值 8.64 亿元，比上年增长 3.9%；第二产业增加值 92.45 亿元，比上年增长 7.1%；第三产业增加值 66.87 亿元，比上年增长 4.7%。三次产业构成为 5.1：55.1：39.8。按常住人口计算，人均地区生产总值 96252 元，比上年增长 7.4%。

2021-2025年全区地区生产总值及增长速度



年末全区常住人口 17.42 万人，比上年末减少 0.05 万人。其中，城镇人口 15.25 万人，乡村人口 2.17 万人，人口城镇化率为 87.54%；男性人口 8.99 万人，占比为 51.6%；女性人口 8.43 万人，占比为 48.4%；人口出生率为 4.6‰，死亡率为 9.2‰，自然增长率为-4.6‰。

全年城镇新增就业人员 0.40 万人，比上年下降 2.5%；农村劳动力转移就业人员 0.92 万人，比上年增长 1.28%。

全年居民消费价格上涨 0.5%，其中食品烟酒价格上涨 0.4%，衣着价格上涨 0.8%，居住价格上涨 1.8%，生活用品及服务价格上涨 0.7%，交通和通信价格下降 3.0%，教育文化和娱乐价格上涨 1.3%，医疗保健价格下降 0.2%，其他用品和服务价格上涨 11.5%。

全年新登记市场主体 0.18 万户，比上年增长 0.1%，市场主体总量达到 1.58 万户，比上年末增长 37.9%。

绿色低碳转型深入推进。全年全区太阳能发电量 7.65 亿千瓦时，增长 8.6%；单位工业增加值能耗下降 0.1%。

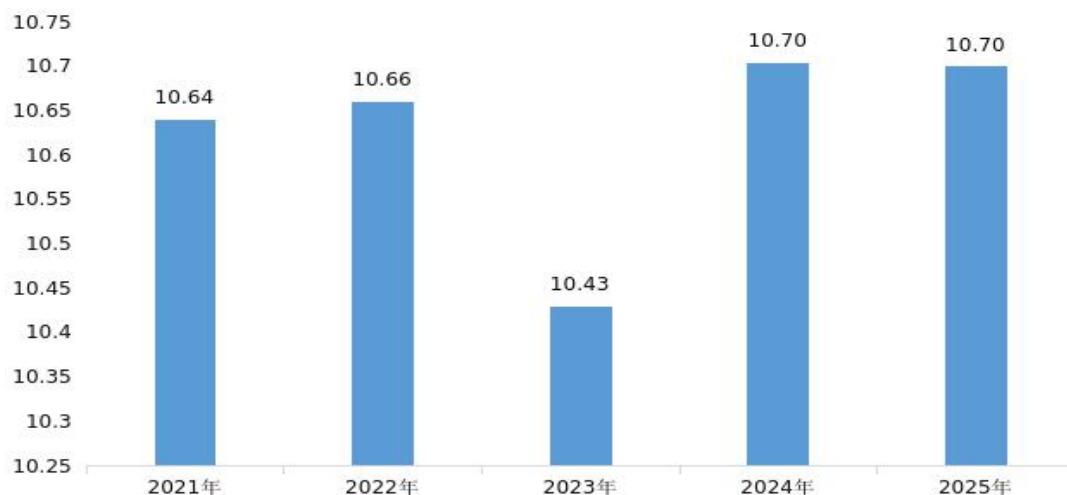
## 二、农业

全年农林牧渔业总产值 17.96 亿元，比上年增长 4.1%。其中：农业（种植业）产值 7.07 亿元，比上年增长 3.6%；林业产值 0.01 亿元，比上年下降 80.8%；牧业产值 9.22 亿元，比上年增长 5.1%；渔业产值 1.09 亿元，比上年增长 5.0%；农林牧渔服务业产值 0.57 亿元，比上年增长 6.5%。

全年粮食播种面积 21.48 万亩，比上年增长 0.1%；全年粮食产量 10.68 万吨，比上年下降 0.2%；亩产 497.28 公斤，比上年下降 0.4%。其中：夏粮播种面积 2.40 万亩，比上年增长 0.8%；夏粮产量 0.84 万吨，增产 1.7%；秋粮播种面积 19.08 万亩，比上年下降 0.1%；秋粮产量 9.84 万吨，比上年下降 0.3%。

全年蔬菜种植面积 1.50 万亩，比上年增长 0.8%，蔬菜产量 5.66 万吨，比上年增长 3.2%；全区瓜果种植面积 0.08 万亩，比上年下降 51.3%，瓜果产量 0.28 万吨，比上年下降 53.6%。

2021-2025年粮食总产量（万吨）

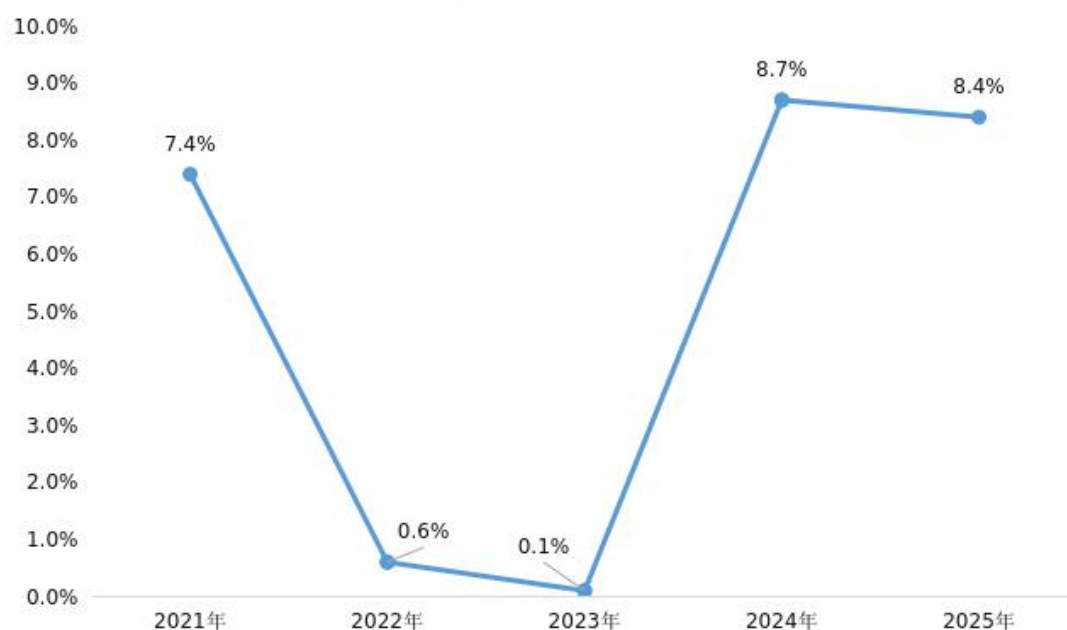


年末牛存栏 4.02 万头，比上年下降 2.1%。其中：奶牛存栏 2.57 万头，比上年下降 9.3%；牛出栏 1.98 万头，比上年增长 24.9%；牛肉产量 0.34 万吨，比上年增长 24.7%；奶产量 14.59 万吨，比上年增长 0.7%。年末羊存栏 16.62 万只，比上年下降 0.5%；羊出栏 25.94 万只，比上年增长 11.3%；羊肉产量 0.49 万吨，比上年增长 16.7%。年末生猪存栏 0.6 万头，比上年增长 42.7%；生猪出栏 0.71 万头，下降 65.4%；猪肉产量 0.65 万吨，比上年下降 61.3%。年末家禽存栏 9.79 万只，比上年增长 8.1%；家禽出栏 35.31 万只，比上年下降 13.1%；禽肉产量 0.82 万吨，比上年下降 16.1%；禽蛋产量 0.02 万吨，比上年下降 84.0%。

### 三、工业和建筑业

全年全部工业增加值 77.68 亿元，比上年增长 5.9%。规模以上工业增加值增长 8.4%。

2021-2025年规模以上工业增加值增长速度



分轻重工业看，轻工业增长 19.4%，重工业增长 8.1%，轻重工业比为 2.8: 97.2。

分经济类型看，国有控股企业增长 2.8%，股份制企业增长 8.4%，外商及港澳台投资企业下降 4.7%，民营企业增长 10.1%。分门类看，制造业同比增长 14.1%，采矿业下降 33.4%，电力、热力、燃气及水生产和供应业增长 4.7%。

分行业看，七大主导行业化学原料和化学制品制造业、非金属矿物制品业、黑色金属冶炼和压延加工业、电力热力生产和供应业，增加值增速分别增长 2.2%、9.8%、52.7%、4.1%，上拉规上工业增加值增速 10.2 个百分点；煤炭开采和洗选业、黑色金属矿采选业、石油煤炭及其他燃料加工业增加值增速分别下降 37.7%、23.7%、14%，下拉规上工业增加值增速 3.2 个百分点。化学纤维制造业等行业上拉规上工业增加值增速 1.4 个百分点。

全年规模以上工业产品中，碳化钙（电石）、活性炭、工业硅、铁合金分别增长 16.7%、7.5%、27.7%、5.2%；钢材、化学试剂、初级形态塑料、粗钢分别下降 8.0%、3.1%、0.7%、7.3%。

## 2025年规模以上工业主要产品产量及增长速度

产品名称	计量单位	产量	比上年增长 (%)
烧碱	万吨	24.24	4.68
电石	万吨	100.17	16.72
化学农药原药	万吨	0.71	-28.48
化学试剂	万吨	23.96	-3.10
活性炭	万吨	9.34	7.54
塑料制品	万吨	2.06	-1.59
石墨及碳素制品	万吨	5.94	12.42
生铁	万吨	406.72	-5.33
粗钢	万吨	399.85	-7.25
钢材	万吨	404.21	-7.98
铁合金	万吨	45.67	5.16
工业硅	万吨	24.98	27.66

全年规模以上工业企业营业收入 463.60 亿元，比上年下降 5.0%。从企业规模看，中型企业营业收入增长 0.6%，大型、小型、微型企业营业收入分别下降 6.9%、5.8%和 16.7%。营业成本 433.04 亿元，比上年下降 5.8%；企业资产负债率 68.3%，比上年下降 2.6 个百分点。

全区 27 家具有资质等级的建筑业企业完成总产值 7.05 亿元，比上年增长 19.73%。其中，建筑工程产值 6.38 亿元，比上年增长 18.87%；安装工程产值 0.56 亿元，比上年增长 58.09%。

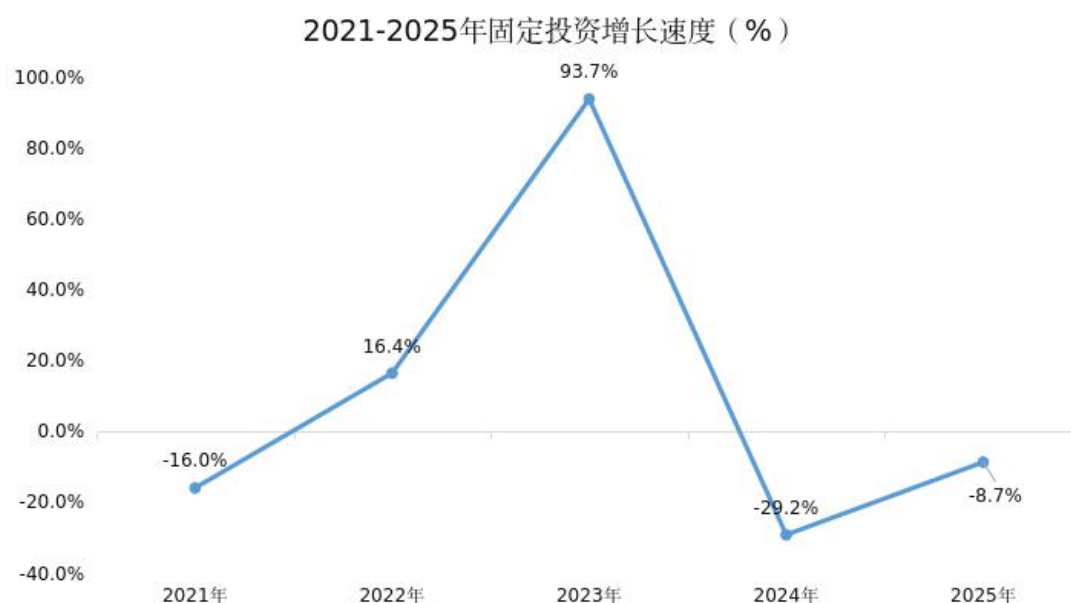
### 四、交通运输业

全年公路货物运输量 219.10 万吨，比上年下降 4.7%；公路货物运输周转量 4.82 亿吨公里，比上年增长 0.2%。

全年邮政行业业务收入 0.60 亿元，比上年增长 11.5%；其中快递业务收入 0.40 亿元，比上年增长 25.6%。全区邮政行业累计完成寄递业务量 510.90 万件，比上年增长 20.3%；其中快递业务量 375.41 万件，比上年增长 31.0%。

## 五、固定资产投资

全年固定资产投资比上年下降 8.7%。其中：第一产业投资比上年减少 19.0%，第二产业投资比上年下降 40.9%，第三产业投资比上年增长 71.5%。国有、外商及港澳台投资比上年下降 40.3%。



全年房地产开发投资额 2.14 亿元，比上年增长 101.6%。商品房施工面积 11.52 万平方米，比上年增长 120.5%；商品房销售面积 6.51 万平方米，比上年增长 103.8%；商品房销售额 3.32 亿元，比上年增长 140.2%；商品房待售面积 3.79 万平方米，比上年增长 68.8%。

## 六、国内贸易、旅游和对外经济

全年社会消费品零售总额 21.94 亿元，比上年下降 0.1%。按消费形态看，餐饮收入 2.55 亿元，同比增长 2.5%；商品零售 19.39 亿元，同比下降 0.4%。分城乡看，城镇市场实现社会消费品零售额 18.63 亿元，同比下降 0.7%；乡村市场实现社会消费品零售额 3.31 亿元，同比增长 3.2%。

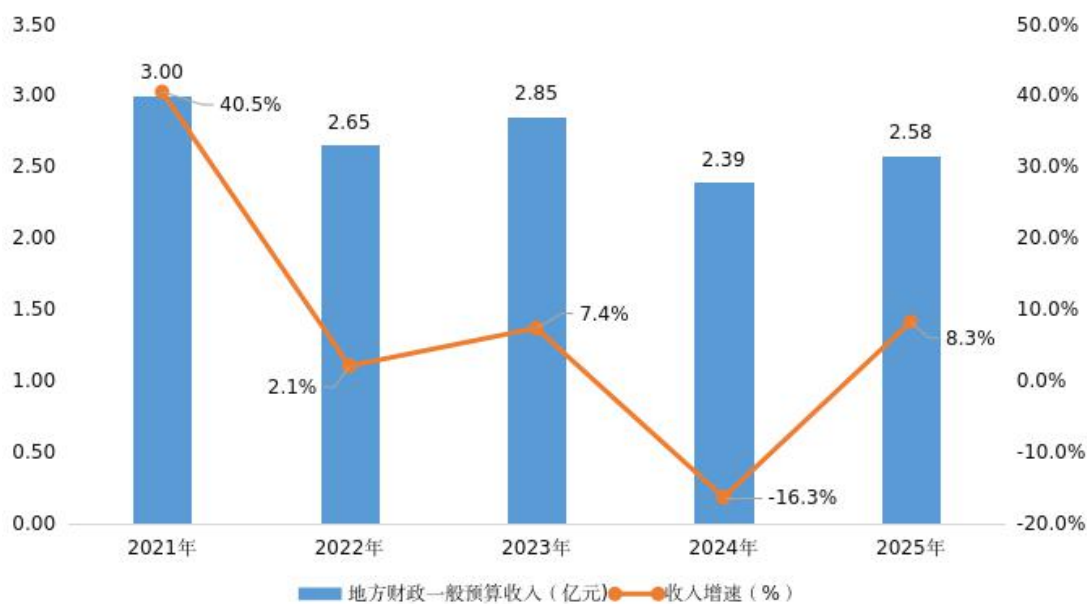
全年限额以上单位商品零售额中，饮料类比上年增长 25.9%，粮油、食品类增长 15.9%，日用品类增长 15.1%，化妆品类增长 12.7%，烟酒类增长 9.7%，通讯器材类增长 8.8%，服装、鞋帽、针纺织品类增长 0.9%，金银珠宝类增长 0.7%，其他类下降 80.3%，石油及制品类下降 16.5%，文化办公用品类下降 4.8%。

全年全区实现进出口额 11.67 亿元，比上年增长 34.8%；其中，出口额 8.92 亿元，比上年增长 9.4%；进口额 2.75 亿元，比上年增长 439.2%。开行“一单制”和多式联运班列 657 列，新培育外贸企业 11 家。

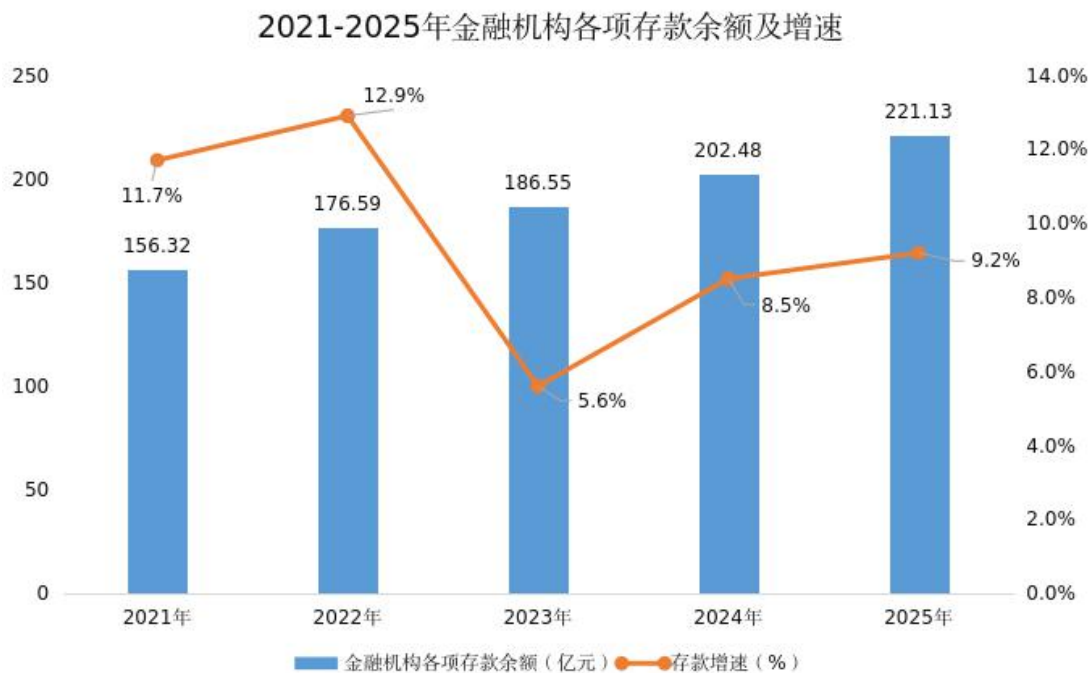
## 七、财政和金融

全年地方一般公共预算收入 2.58 亿元，比上年增长 8.3%，其中税收收入 2.09 亿元，比上年增长 11.1%，占一般公共预算收入的 80.8%。一般公共预算支出 22.57 亿元，比上年增长 5.22%，其中民生支出 19.28 亿元，占一般公共预算支出的 85.4%，比上年提高 1.0 个百分点。

### 2021-2025年全区地方财政一般预算收入及增速



年末金融机构人民币存款余额 221.13 亿元，比上年增长 9.2%。其中：住户存款 188.01 亿元，比上年增长 8.4%；非金融企业存款 26.72 亿元，比上年增长 18.5%；机关团体存款 6.38 亿元，比上年下降 1.8%；财政性存款 0.02 亿元，比上年增长 875.2%。金融机构人民币贷款余额 110.70 亿元，比上年增长 5.0%。其中：短期贷款 61.19 亿元，比上年增长 1.4%；中长期贷款 41.02 亿元，比上年增长 20.4%；票据融资 8.49 亿元，比上年下降 23.1%。



## 八、科技、教育体育和文化卫生

年末共有国家级高新技术企业 48 家，自治区级工程技术研究中心 4 个，技术创新中心 36 个，科技企业孵化器 3 个，国家备案科技型中小企业 70 家。全年有效发明专利拥有量 215 件，比上年增长 14.4%；专利授权量 211 件，比上年下降 41.7%，其中发明专利授权量 31 件，比上年下降 41.5%。

年末普通中学 7 所，专任教师 851 人，在校学生 0.86 万人，毕业生 0.29 万人；小学 10 所，专任教师 658 人，在校学生 0.86 万人，毕业生 0.16 万人；特殊教育学校 1 所，专任教师 1 人，在校学生 3 人；幼儿园 14 所，专任教师 218 人，在园幼儿 0.27 万人，毕业生 0.15 万人。

年末共有体育场地 1089 个。其中，基础大项场地 26 个，球类运动场地 708 个，全民健身路径 254 个。体育场地面积 58.70 万平方米，人均体育场地面积 3.36 平方米。

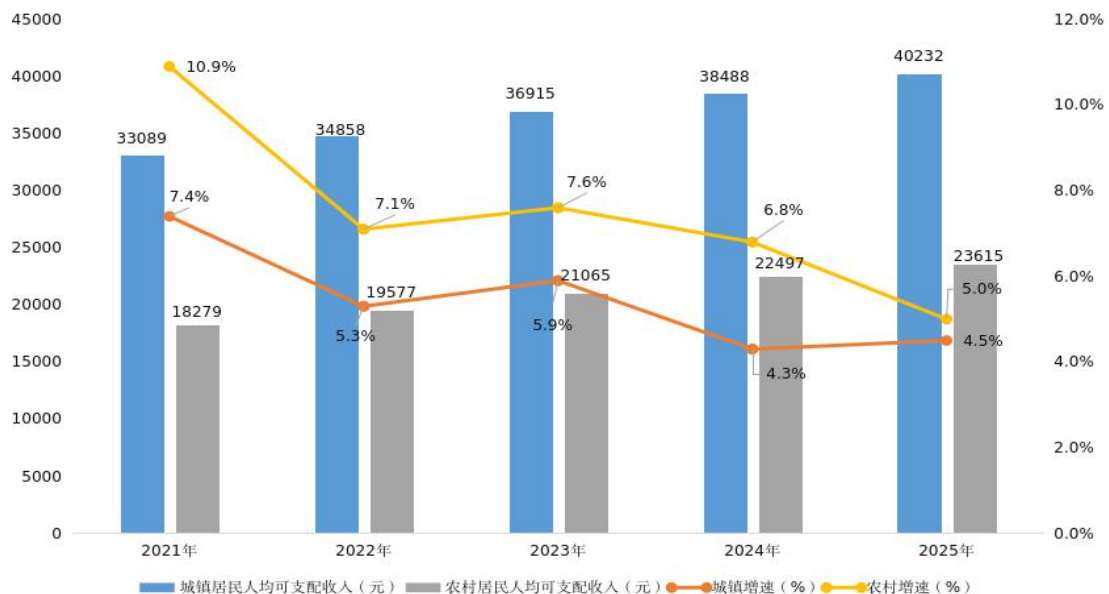
年末共有公共图书馆 1 个，文化馆 1 个、乡镇（街道）综合文化站 12 个，文物保护管理机构 1 个，博物馆 1 个。公共图书馆总藏量 15.45 万册，总流通人次 12.17 万人次，书刊外借 1.59 万册次，阅览室座席 380 个，其中少儿座席 80 个。

年末共有医疗卫生机构 115 个，其中医院 9 个；基层医疗卫生机构 103 个，专业公共卫生机构 3 个，其中疾病预防控制中心 1 个。年末卫生技术人员 1877 人，其中执业医师和执业助理医师 695 人，注册护士 830 人。医疗卫生机构床位 1541 张，其中医院 1247 张。

## 九、人民生活和社会保障

全年城镇居民人均可支配收入 40232 元，增长 4.5%；农村居民人均可支配收入 23615 元，增长 5.0%。

2021-2025年城镇、农村居民人均可支配收入及增速



年末城乡居民基本养老保险参保人数为 1.83 万人，比上年下降 0.8%。城乡居民基本医疗保险参保人数为 9.78 万人，比上年下降 0.24%。

全区城乡最低生活保障人数为 0.84 万人，其中城镇居民 0.41 万人，农村居民 0.43 万人；全年城乡最低生活保障金发放金额 0.60 亿元，其中城镇居民发放 0.33 亿元，农村居民发放 0.27 亿元。

## 十、资源、环境和安全生产

全年能源消费总量 969.63 万吨标准煤，比上年增长 9.0%（未扣除原材料用能、可再生能源）；单位 GDP 能耗比上年增长 2.8%（未扣除原材料用能、可再生能源）。

全年共发生生产经营性事故 4 起，比上年下降 20.0%；各类事故死亡 4 人，比上年下降 20.0%。其中，发生工矿商贸事故死亡人数 4 人，比上年下降 20.0%。单位地区生产总值生产安全事故死亡率 0.02 人/亿元，比上年下降 22.6%。发生火灾事故 273 起，比上年下降 4.9%；直接经济损失 66.70 万元，比上年下降 70.0%。

注：

[1] 本公报中数据均为初步统计数，部分数据因四舍五入的原因，存在总计与分项合计不等的情况。

[2]地区生产总值、三次产业及相关行业增加值、人均地区生产总值等涉及增加值的绝对数按现价计算，增长速度按不变价格计算。

资料来源：

本公报中城镇就业人数、养老保险数据由石嘴山市惠农区人力资源和社会保障局提供；市场主体数据由石嘴山市惠农区审批服务管理局提供；邮政业务、运输数据由石嘴山市惠农区住房和城乡建设和交通局提供；进出口数据由石嘴山市惠农区商务和投资促进局提供；文化体育及旅游数据由石嘴山市惠农区文化体育旅游广电局提供；财政数据由石嘴山市惠农区财政局提供；金融数据由中国人民银行石嘴山分行提供；科技数据由石嘴山市惠农区科学技术局提供；专利数由石嘴山市惠农区市场监督管理局提供；学校及学生数据由石嘴山市惠农区教育局提供；医疗卫生机构、人员数由石嘴山市惠农区卫生健康局提供；医疗保险人数由石嘴山市惠农区医疗保障局提供；社会福利数据由石嘴山市惠农区民政局提供；生产经营性事故数据由石嘴山市惠农区应急管理局提供；火灾事故数据由石嘴山市惠农区消防救援大队提供；其他数据均来自石嘴山市惠农区统计局和石嘴山市惠农区社会经济调查队。