

惠农区 2023 年国民经济和社会发展情况公报

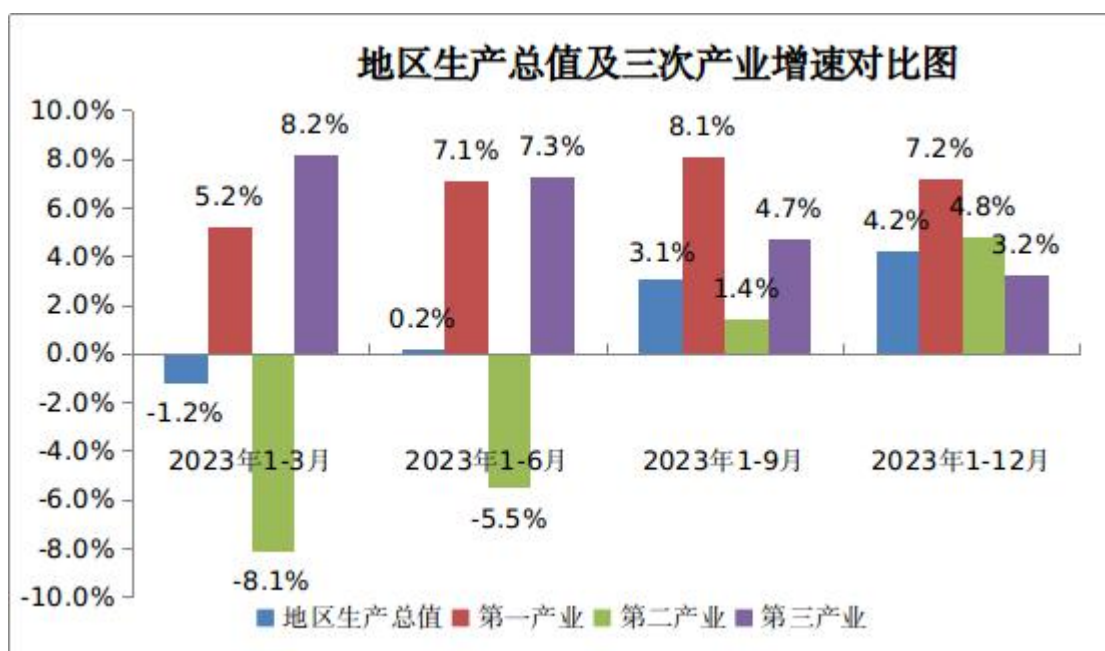
惠农区统计局

一、综合

初步核算，2023 年惠农区实现地区生产总值 222.58 亿元，同比增长 4.2%。其中：第一产业增加值 8.86 亿元，同比增长 7.2%；第二产业增加值 129.75 亿元，同比增长 4.8%；第三产业增加值 83.97 亿元，同比增长 3.2%。三次产业构成为 4.0：58.3：37.7。按常住人口计算，惠农区人均地区生产总值 124625 元，同比增长 4.2%。

地区生产总值及主要行业完成情况表

| 指 标 | 实现值（亿元） | 同比增长（%） |
|-------------|---------|---------|
| 地区生产总值 | 222.58 | 4.2 |
| 第一产业 | 8.86 | 7.2 |
| 农林牧渔业 | 9.18 | 7.1 |
| 第二产业 | 129.75 | 4.8 |
| 工业 | 105.77 | 0.1 |
| 建筑业 | 24.65 | 27.2 |
| 第三产业 | 83.97 | 3.2 |
| 批发和零售业 | 6.50 | 4.3 |
| 交通运输、仓储和邮政业 | 14.19 | 1.9 |
| 住宿和餐饮业 | 1.15 | 8.8 |
| 金融业 | 11.43 | 6.8 |
| 房地产业 | 2.87 | 3.4 |
| 其他服务业 | 46.84 | 2.2 |



二、农业

2023年实现农林牧渔业产值18.35亿元，同比增长7.0%，实现农林牧渔业增加值9.18亿元，同比增长7.1%。其中，农业产值7.67亿元，同比增长3.1%；林业产值0.29亿元，同比增长69.4%；牧业产值9.08亿元，同比增长9.2%；渔业产值0.80亿元，同比增长5.1%；农林牧渔专业及辅助性活动0.51亿元，同比增长3.6%。

全年粮食播种面积21.43万亩，比上年增长0.4%；全年粮食产量10.43万吨，比上年下降2.2%；亩产486.65公斤，比上年下降2.6%。其中：夏粮播种面积2.17万亩，比上年下降46.0%；夏粮产量0.75万吨，减产45.7%；秋粮播种面积19.26万亩，比上年增长11.2%；秋粮产量9.68万吨，增产4.3%。

全年蔬菜种植面积1.40万亩，比上年下降0.6%，蔬菜产量5.43万吨，比上年下降3.6%；全区瓜果种植面积0.41万亩，比上年增长67.1%，瓜果产量1.37万吨，比上年增长63.7%。

全年牛出栏1.35万头，生猪出栏1.77万头，羊出栏23.82万只，活禽出栏38.99万只。肉类总产量9021吨，比上年增加1298吨。其

中：猪肉 1475 吨，增加 133 吨；牛肉 2279 吨，增加 288 吨；羊肉 4378 吨，增加 712 吨；禽肉 874 吨，增加 167 吨。牛奶产量 146031 吨，增加 13928 吨。

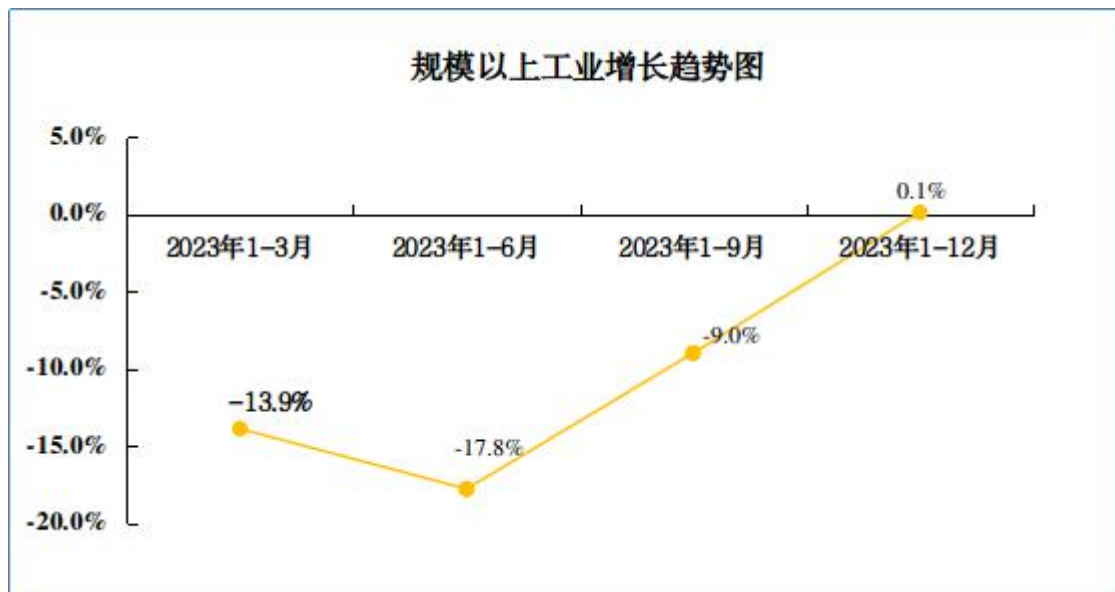
三、工业、建筑业

2023 年实现工业增加值 105.77 亿元，同比增长 0.1%。其中，规模以上工业实增加值同比增长 0.1%。规模以上工业中，**分轻重工业看**，重工业增加值同比增长 1.1%，轻工业增加值同比下降 27.6%；**分经济类型看**，国有控股企业增加值同比下降 6.4%；股份制企业同比增长 0.1%，外商及港澳台商投资企业同比下降 3.6%；民营企业同比增长 1.3%；**分门类看**，三大门类降幅“两下降一增长”。制造业增加值同比增长 1.4%（占规上工业增加值的 70.2%）；采矿业增加值同比下降 5%（占规上工业增加值的 10.1%）；电力、热力、燃气及水生产和供应业增加值同比下降 4%（占规上工业增加值的 19.7%）。**分行业看**，七大重点行业增加值呈现“两增五降”，即：黑色金属冶炼和压延加工业增加值同比增长 26.7%，石油、煤炭及其他燃料加工业同比增长 4.2%；煤炭开采和洗选业同比下降 3.3%，黑色金属矿物采选业同比下降 7.7%，化学原料和化学药（制）品制造业同比下降 5.6%，非金属矿物制品业同比下降 1.8%、电力、热力生产和供应业同比下降 4.7%。**从减停产面看**，惠农区 103 家规上企业中，31 家企业产值同比增长，64 家企业产值减少，8 家企业停产，减停产面为 69.9%；**从产量看**，碳化钙 64.45 万吨，同比下降 16.2%；初级形态塑料 20.67 万吨，同比下降 11.3%；化学试剂 25.57 万吨，同比下降 2.8%；活性炭 8.91 万吨，同比增长 21.6%；粗钢 438.06 万吨，同比增长 1.2%；钢材 404.17 万吨，同比增长 2.9%；铁合金 60.92 万吨，同比增长 7.2%；工业硅 4.27 万吨，同比增长 227.2%；**从产销情况看**，规模以上工业产销率为 98%，同比提高 1.8 个百分点；工业企业实现出口交货值 7.6 亿元，同比下降 30.4%。

2023 年，利润（辖区企业）-5.81 亿元，同比下降 213.2%。全

年规模以上工业企业每百元营业收入的成本为 94.34 元，同比增长 4.44 元。营业收入利润率为-1.46%，下降 2.72 个百分点。年末规模以上工业企业资产负债率为 75.2%，比上年末下降 1.5 个百分点。

初步核算，全年规模以上工业综合能源消费量 763.83 万吨标准煤，同比增长 10.4%。工业用电量 127.57 亿千瓦时，同比增长 4.5%。分行业看，医药制造业能源消费量同比增长 2.8%，化学原料和化学制品制造业能源消费量同比增长 0.7%；非金属矿物制品业能源消费量同比增长 63.2%；石油、煤炭及其他燃料加工业能源消费量同比增长 25.5%，黑色金属冶炼和压延加工业能源消费量同比增长 17.6%；电力、热力生产和供应业能源消费量同比下降 5.1%，食品制造业能源消费量同比增长 12.1%。



2023 年，惠农区有资质的建筑业 17 家，累计完成建筑业总产值 4.07 亿元，同比下降 13.4%。从结构看，建筑工程产值 3.75 亿元，增长 4.4%；安装工程产值 0.29 亿元，增长 165.3%；其他建筑业产值 0.03 亿元，增长 100%。从行业看，房屋建筑业完成产值 1.7 亿元，同比下降 26.1%；土木工程建筑业完成产值 1.8 亿元，同比下降 21.7%；建筑安装业完成产值 0.37 亿元，同比增长 100%。从签订合同额看，惠农区建筑企业签订的合同额 5.81 亿元，下降 16.0%。其中，新签

合同额 3.91 亿元，下降 25.8%；上年结转合同额 1.91 亿元，增长 14.7%。从施工面积看，惠农区建筑企业房屋施工面积 2800 平方米，下降 95.92%。其中，本年新开工面积 2160 平方米，下降 96.2%。从平均从业人数看，惠农区建筑企业直接从事生产经营活动的平均人数 1476 人，同比增长 40.1%。

四、第三产业

2023 年，第三产业实现增加值 83.97 亿元，同比增长 3.2%，拉动地区生产总值增长 1.4 个百分点。

批发和零售业增加值占第三产业不变价增加值的 7.5%，实现增加值 6.50 亿元，同比增长 4.3%，拉动第三产业增长 0.3 个百分点。其中，批发业占批发和零售业的 18.0%，实现增加值 1.21 亿元，同比下降 9.0%；零售业占批发和零售业的 82.0%，实现增加值 5.30 亿元，同比增长 7.8%。

交通运输、仓储和邮政业占第三产业增加值的 15.0%，实现增加值 14.19 亿元，同比增长 1.9%，拉动第三产业增长 0.3 个百分点。

住宿和餐饮业占第三产业增加值的 1.3%，实现增加值 1.15 亿元，同比增长 8.8%，拉动第三产业增长 0.1 个百分点。其中，住宿业占住宿和餐饮业的 8.5%，实现增加值 0.09 亿元，同比下降 1.0%；餐饮业占住宿和餐饮业的 91.5%，实现增加值 1.06 亿元，同比增长 9.9%。

金融业占第三产业增加值的 12.1%，实现增加值 11.43 亿元，同比增长 6.8%，拉动第三产业增长 0.8 个百分点。

房地产业占第三产业增加值的 3.2%，实现增加值 2.87 亿元，同比增长 3.4%，拉动第三产业增长 0.1 个百分点。其中，K 门类占房地产业增加值的 29.2%，实现增加值 0.92 亿元，同比增长 5.4%；居民自有住房占房地产业的 70.8%，实现增加值 1.95 亿元，同比增长 2.6%。

其他服务业占第三产业增加值的 59.5%，实现增加值 46.84 亿元，同比增长 2.2%，拉动第三产业增长 1.3 个百分点。其中，营利性服务业占其他服务业增加值的 38.0%，实现增加值 17.28 亿元，同比增长 6.2%（营利性服务业包括信息传输、软件和信息技术服务业、租赁和商务服务业，科学研究和技术服务业，居民服务、维修和其他服务业，文化、体育和娱乐业）；非营利性服务业增加值占其他服务业的 62.0%，实现增加值 29.57 亿元，与上年持平（非营利服务业包括水利、环境和公共设施管理业，教育，卫生和社会工作，公共管理、社会保障和社会组织）。

五、投资、消费

2023 年，全社会固定资产投资同比增长 93.7%。区属投资**按分产业看**，第一产业投资同比下降 84.8%，占全部投资的 0.3%；第二产业投资同比增长 159.5%，占全部投资的 95.1%；第三产业投资同比下降 35.5%，占全部投资的 4.6%。第二产业中，采矿业投资增长 1113.7%，制造业投资增长 147.3%，电力、热力、燃气及水生产和供应业投资增长 270.1%。工业技改投资增长 82.5%。第三产业中，文化、体育和娱乐业同比下降 79.4%，水利、环境和公共设施管理业同比增长 49.1%，交通运输、仓储和邮政业投资同比下降 85.9%，教育业投资同比下降 60.0%，卫生和社会工作业投资同比下降 54.9%。**从到位资金看**，各类项目到位资金增长 47.9%。其中，国家预算资金增长 88.5%，国内贷款增长 587.0%，自筹资金增长 45.9%，利用外资、债券和其他资金下降 34.8%。



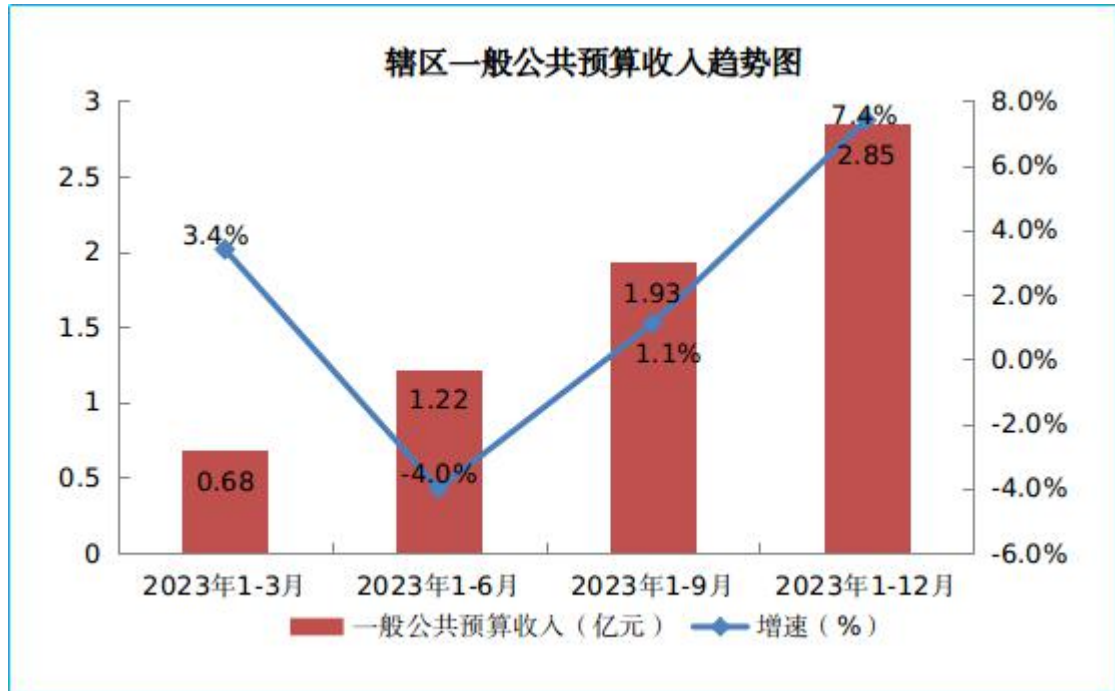
2023年，惠农区房地产开发投资同比增长20.9%。从销售和待售看，商品房销售面积1.99万平方米，同比下降53.2%，销售额0.76亿元，同比下降38.2%。惠农区商品房待售面积1.07万平方米，同比下降69.9%。

全年实现社会消费品零售总额21.16亿元，同比下降3.8%。**按消费形态看**，餐饮收入2.81亿元，同比增长7.7%；商品零售18.35亿元，同比下降5.3%。**分城乡看**，城镇市场实现社会消费品零售额17.82亿元，同比下降4.5%；乡村市场实现社会消费品零售额3.34亿元，同比增长0.5%。**分行业看**，批发业实现零售额5.80亿元，同比下降18.3%；零售业实现12.55亿元，同比增长2.2%；住宿业实现0.15亿元，同比增长4%；餐饮业实现2.66亿元，同比增长7.9%。**按经济类型看**，国有经济实现0.04亿元，同比增长0.4%；私营经济实现3.72亿元，同比增长0.3%，个体经济实现12.90亿元，同比增长0.5%；股份制经济实现4.09亿元，同比下降18.1%；其他各种经济0.39亿元，同比增长0.4%。

六、财政、金融

全年完成一般公共预算本级收入2.85亿元，同比增长7.4%。

其中，税收收入 1.87 亿元，同比增长 6.6%，税收收入占一般公共预算收入的 65.6%；非税收收入 0.98 亿元，同比增长 9.0%。一般公共预算本级支出 22.11 亿元，同比增长 1.5%。



12 月末，金融机构人民币各项存款余额 186.55 亿元，同比增长 5.6%。其中，住户存款 159.84 亿元，同比增长 12.5%；非金融企业存款 19.54 亿元，同比下降 26.3%。金融机构人民币各项贷款余额 110.75 亿元，同比增长 12.9%。其中，住户贷款 30.24 亿元，同比增长 8.1%；企（事）业单位贷款 80.51 亿元，同比增长 14.8%。

七、教育、卫生

2023 年末，惠农区有基础教育校（园）46 所，其中：幼儿园 20 所，小学 16 所，初中 7 所（含初级中学 4 所，九年一贯制学校 3 所），高中 3 所（均为高级中学）。基础教育在校学生 21312 人，其中：学前教育 3829 人，小学 9094 人，初中 4814 人，高中 3572 人。基础教育学校教职工 2146 人，其中：专任教师 1802 人。专任教师中，幼儿

园 222 人，小学 689 人，初级中学 370 人，九年一贯制学校 82 人，高级中学 439 人。

2023 年末，惠农区有卫生机构 117 个（其中，自治区级综合医院 1 个，市级综合医院 1 个，县级综合医院 1 个），实有床位 1506 张。有卫生机构人员 2153 人，其中：卫生技术人员 1867 人（其中，执业医师 552 人，助理执业医师 92 人），其他技术人员 46 人，管理人员 161 人，工勤人员 126 人（均含村卫生室、私营诊所）。

八、人口、婚姻、低保

按照石嘴山市公安局惠农区分局提供的户籍人口数据，2023 年末惠农区户籍人口总户数 71415 户，总人口 170538 人。总人口中，按性别分，男性 86231 人，女性 84307 人；按年龄分，0-17 岁 23123 人，18-34 岁 33875 人，35-59 岁 74381 人，60 岁及以上 39159 人；按城乡分，城镇人口 114230 人，乡村人口 56308 人。

据人口抽样调查显示，2023 年末，惠农区常住人口总户数 7.55 万户，常住人口数为 17.90 万人，其中城镇人口 15.47 万人，城镇化率为 86.42%，乡村人口 2.43 万人，平均家庭人口数 2.37 人/户。性别构成中，男性 9.20 万人，占 51.4%，女性 8.70 万人，占 48.6%。民族构成中，汉族 13.57 万人，占 75.82%，回族 4.19 万人，占 23.39%，其他少数民族 0.14 万人，占 0.79%。当年出生人口 0.11 万人，死亡人口 0.19 万人，自然增长人数-0.08 万人，人口出生率为 6.16%，死亡率为 10.64%，人口自然增长率为-4.48%。

2023 年，惠农区登记结婚 1026 对 2052 人；离婚 317 对 634 人。

2023 年，惠农区城镇居民最低社会保障 3420 户 5061 人；农村居民最低社会保障 3069 户 4436 人。

九、就业、居民收入

2023 年实现城镇新增就业 3477 人，实现农村劳动力转移就业 8407 人，培育创业主体 1370 个，创造新就业岗位 2525 个。实现劳务总收入 1.20 亿元，最低工资标准（12 月、最高档）为 1950 元。

2023 年，惠农区全体常住居民人均可支配收入 34611 元，同比增长 7.1%。其中，城镇常住居民人均可支配收入 36915 元，同比增长 5.9%。农村常住居民人均可支配收入 21065 元，同比增长 7.6%。城乡居民收入差距逐步缩小，城乡居民收入比为 1.75: 1。

注：1. 本公报中部分数据为初步统计数据；

2. 地区生产总值及各项增加值的增长速度按不变价计算。